

Le piqueur professionnel à usage unique vous offre flexibilité et confort.

Le confort

- Trois réglages de profondeurs de piqûre pour une obtention plus facile du sang et un plus grand confort du patient.
- Rapidité de pénétration de la lancette (en 3 millisecondes), ce qui limite les traumatismes de la peau.
- Lancette siliconée avec pointe en triple biseau pour une piqûre précise et quasiment indolore.

L'hygiène et la sécurité

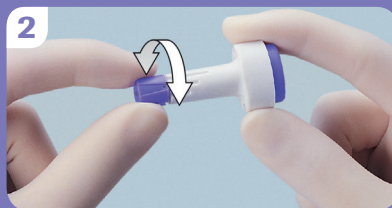
- Usage unique, ce qui réduit le risque de contamination croisée.
- Rétractation automatique et rapide de la lancette pour une sécurité optimale.
- Mécanisme unique contribuant à diminuer la possibilité de piqûres accidentelles.

La facilité d'utilisation

- Forme en T pour une meilleure prise en main.
- Apprentissage extrêmement simple.



1
Enlevez le manchon stérile en le tournant.

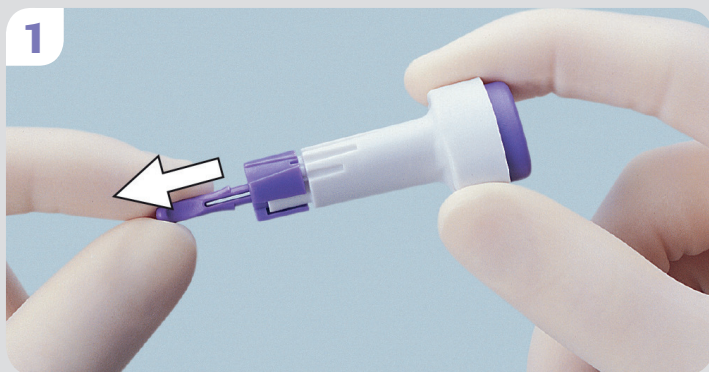


2
Sélectionnez la profondeur de piqûre désirée en réglant la bague mauve sur la position souhaitée.



3
Pressez l'Accu-Chek® Safe-T-Pro Plus sur la partie latérale du bout du doigt puis appuyez sur le bouton mauve pour piquer.

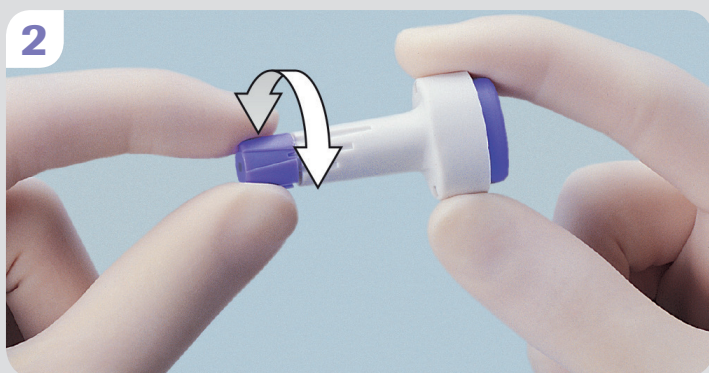
Manipulation facile et plus de sécurité.



1. Tournez et enlevez le manchon stérile

N'utilisez pas le piqueur si le manchon stérile mauve a déjà été enlevé précédemment car la stérilité peut être compromise.

Un mécanisme interne de sécurité veille à ce que le piqueur ne puisse être utilisé qu'une seule fois, empêchant toute réutilisation non intentionnelle.



2. Sélectionnez la profondeur de piqûre

L'Accu-Chek Safe-T-Pro Plus dispose de trois réglages de profondeurs de piqûre, pour différents volumes d'échantillon et différents types de peaux. Sélectionnez la profondeur de piqûre désirée en tournant la bague mauve.

La profondeur de piqûre est pré-réglée sur la position moyenne. Ne sélectionnez la profondeur de piqûre désirée qu'après avoir enlevé le manchon stérile.



3. Prélevez le sang

Pressez fermement le piqueur Accu-Chek Safe-T-Pro Plus sur le site de ponction, appuyez sur le bouton mauve et collectez le sang.

Découvrez un monde de possibilités.

Pour plus d'information, veuillez consulter la notice explicative ou appelez gratuitement l'Accu-Chek® Service au

0800 93 626

ACCUCHEK et SAFE-T-PRO sont des marques de Roche. © 2013 Roche Diagnostics.



www.accu-chek.be
Roche Diagnostics Belgium NV/SA
Schaarbeeklei 198
1800 VILVOORDE

ACCUCHEK®