

HYALO⁴ Control

BESCHERMT TEGEN INFECTIE ...
EN ONDERSTEUNT DE HELING!



HYALURONZUUR: STRUCTURELE EN BIOLOGISCHE FUNCTIE

Vochtige wondomgeving
Ondersteuning wondheling
Ondersteuning van celmigratie
en -proliferatie die de vorming
van granulatieweefsel en
re-epithelialisatie bevordert

ZILVERSULFADIAZINE

Breedspectrum antimicrobieel middel
(in-vitro-onderzoeken)
Gram + en Gram - bacteriën ■
Schimmels ■

Beschermt tegen bacteriële infectie in de wonde

Deze producten zijn medische hulpmiddelen (CE 01459)

Kenmerken

Verpakkings- grootte	CNK Code	Publieks- prijs
25 g	3412-384	€ 9,89
100 g	3412-392	€ 24,73

Presentatie

- Crème 25 g en 100 g

Samenstelling

- Hyaluronzuur natriumzout 0,2%
- Zilversulfadiazine 1%

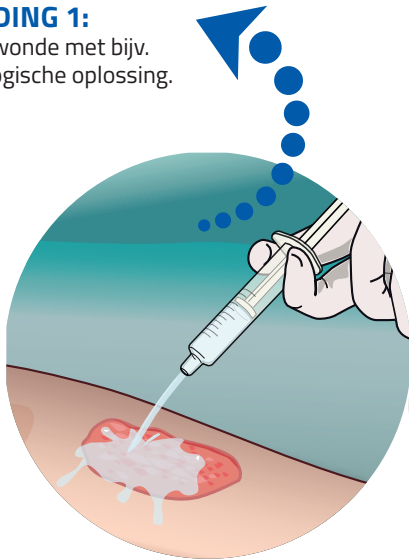
Indicaties

- Lokale behandeling van acute en chronische wonden met een hoog risico op infectie

Gebruiksaanwijzing

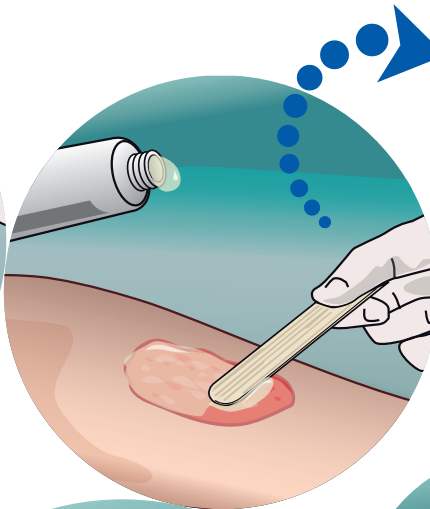
AFBEELDING 1:

Reinig de wonde met bijv. een fysiologische oplossing.



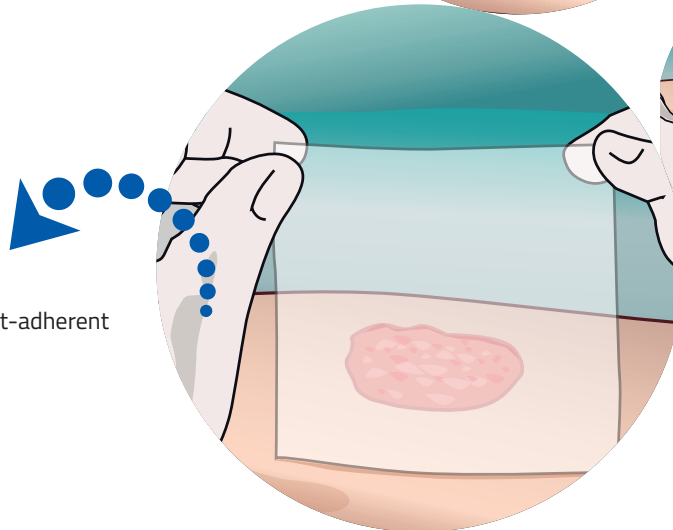
AFBEELDING 2:

Breng een laag aan van 2 mm Hyalo⁴ Control crème eenmaal of tweemaal daags, afhankelijk van de ernst van de wond.



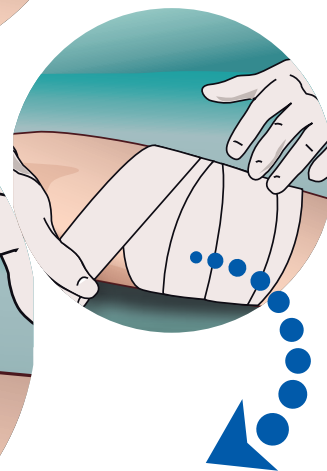
AFBEELDING 3:

Dek af met steriel niet-adherent verbandmateriaal.



AFBEELDING 4:

Breng een zwachtel aan zodat er voldoende contact is.



- Niet combineren met quaternaire ammoniumzouten (Cedium benzalkonium, Aseptiderm, Cetavlex, H.A.C., Haccdil-S en Sterillium) of met lokaal aangebrachte proteolytische enzymen, omdat deze met het product kunnen interageren.

Chen, W.Y.J., & Abatangelo, G. (1999). Functions of hyaluronan in wound repair. *Wound Rep Reg*, 7, 79-89.

Prosdocimi, M., & Bevilacqua, C. (2012). Exogenous hyaluronic acid and wound healing: an updated vision. *Panminerva Medica*, 54 (2), 129-135.

White, R.J., & Cooper, R. (2005). Silver sulphadiazine: a review of the evidence. *Wounds UK*, 1, 51-61.

Instructies voor gebruik Hyalo⁴ Control crème.

Datum laatste herziening teksten: 08/2020