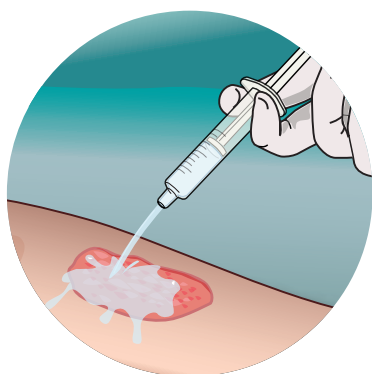
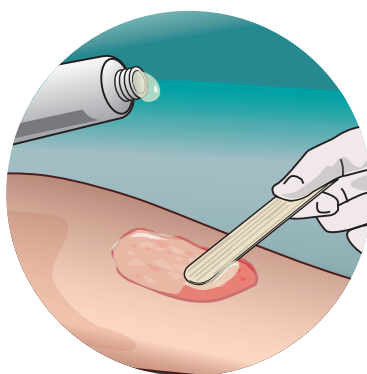


## Gebruiksaanwijzing Hyalo4<sup>®</sup> Skin crème en gel



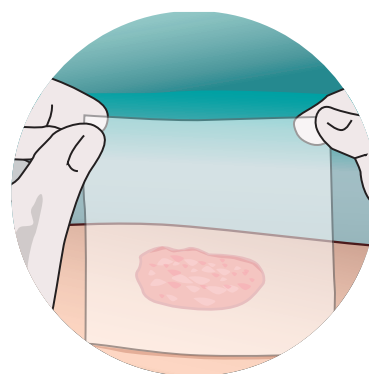
### STAP 1

Reinig de wond met bijvoorbeeld een fysiologische oplossing.



### STAP 2

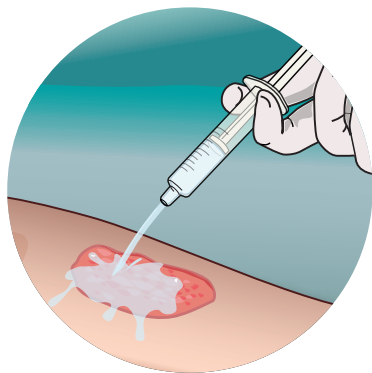
Breng Hyalo4<sup>®</sup> Skin crème of gel twee of drie keer per dag aan en zorg ervoor dat de hele wond bedekt wordt.



### STAP 3

Afdekken met een steriel, niet-adherent verband.

## Gebruiksaanwijzing Hyalo4<sup>®</sup> Skin gazen



### STAP 1

Reinig de wonde met bijvoorbeeld een fysiologische oplossing.



### STAP 2

Breng twee of drie keren per dag één of meerdere Hyalo4<sup>®</sup> Skin gazen aan, volgens de grootte van het letsel.



### STAP 3

Bedek het verbandgaas met een steriele zwachtel.

Niet combineren met quaternaire ammoniumzouten  
(Cedium benzalkonium, Aseptiderm, Cetavlex, H.A.C., Hacdil-S en Sterillium).

Deze producten zijn medische hulpmiddelen (CE 0123)  
Datum laatste herziening teksten: 12/2020