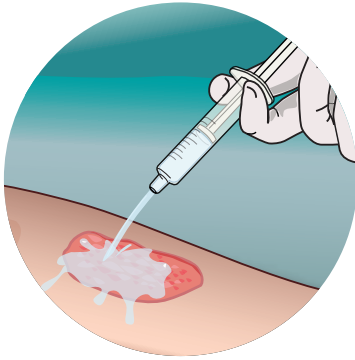
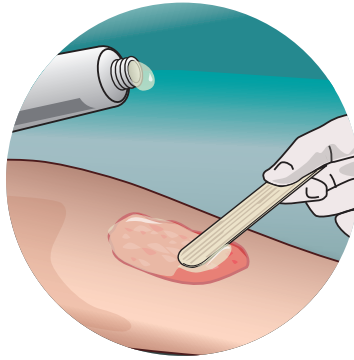


Gebruiksaanwijzing Hyalo4[®] Skin crème en gel¹



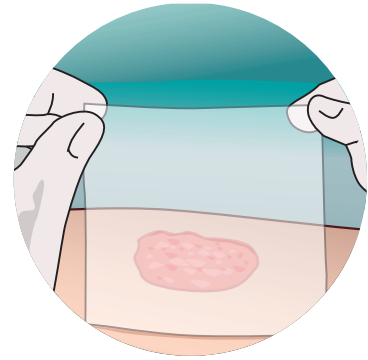
STAP 1

Reinig de wond met bijvoorbeeld een fysiologische oplossing.



STAP 2

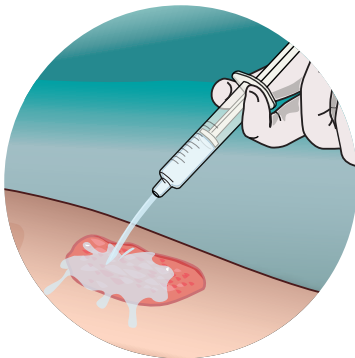
Breng Hyalo4[®] Skin crème of gel twee of drie keer per dag aan en zorg ervoor dat de hele wond bedekt wordt.



STAP 3

Afdekken met een steriel, niet-adherent verband.

Gebruiksaanwijzing Hyalo4[®] Skin gazen¹



STAP 1

Reinig de wonde met bijvoorbeeld een fysiologische oplossing.



STAP 2

Breng twee of drie keren per dag één of meerdere Hyalo4[®] Skin gazen aan, volgens de grootte van het letsel.



STAP 3

Bedek het verbandgaas met een steriele zwachtel.

- Niet combineren met quaternaire ammoniumzouten (Cedium benzalkonium, Aseptiderm, Cetavlex, H.A.C., Hacidil-S en Sterillium).
- Omdat Hyalo4[®] Skin gel kleurloos is, krijgt het de voorkeur vanwege esthetische redenen.
- Hyalo4[®] Skin gazen krijgen de voorkeur in geval van grote wonden.

1. Instructies voor gebruik Hyalo4[®] Skin crème/gazen/gel.

24-Hyalo4-63, datum laatste herziening: 04/2024