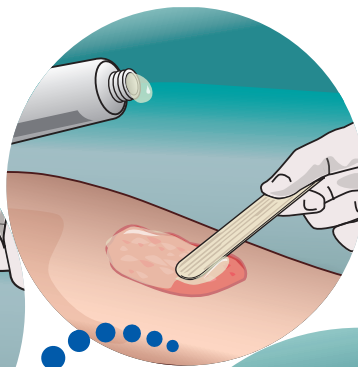
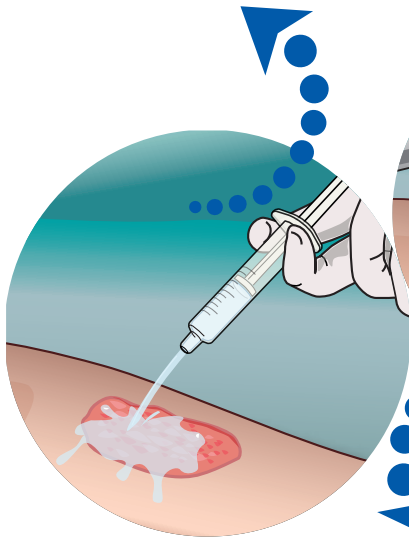


Gebruiksaanwijzing¹

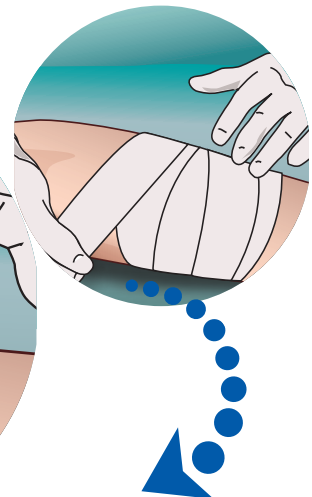
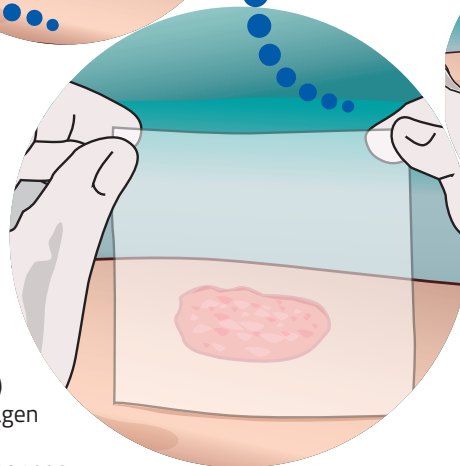
AFBEELDING 1:

Reinig de wond met bijv. een fysiologische oplossing.



AFBEELDING 3:

Afdekken met een steriel niet-adherent verband.



AFBEELDING 2:

Voor een succesvolle behandeling moet het wondgebied voldoende vochtig zijn. Droge wonden moeten worden bevochtigd met een fysiologische oplossing (0,9% NaCl) of met oplossingen die goed worden verdragen door het weefsel, zoals glucoseoplossing. Harde korsten moeten worden verweekt door een nat verband aan te brengen. Breng eenmaal daags een laag van 2 mm Hyalo⁴ Start aan, of volgens de aanwijzingen van de medische specialist.

AFBEELDING 4:

Breng een zwachtel aan voor het benodigde contact.

- Niet gelijktijdig gebruiken met zeepen/detergenten, ontsmettingsmiddelen die quaternaire ammoniumzouten (Cedium benzalkonium, Aseptiderm, Cetavlex, H.A.C., Hacidil-S en Sterillium), zilver en andere zware metalen bevatten die de werking van het product kunnen verminderen.

1. Instructies voor gebruik Hyalo⁴ Start

24-Hyalo4-59, Datum laatste herziening: 04/2024